


TIPO 1
TYPE 1



TIPO 2
TYPE 2

CABECERO 4 PARTES
4 PARTS HEADBOARD
TÊTE DE LIT EN 4 PARTIES

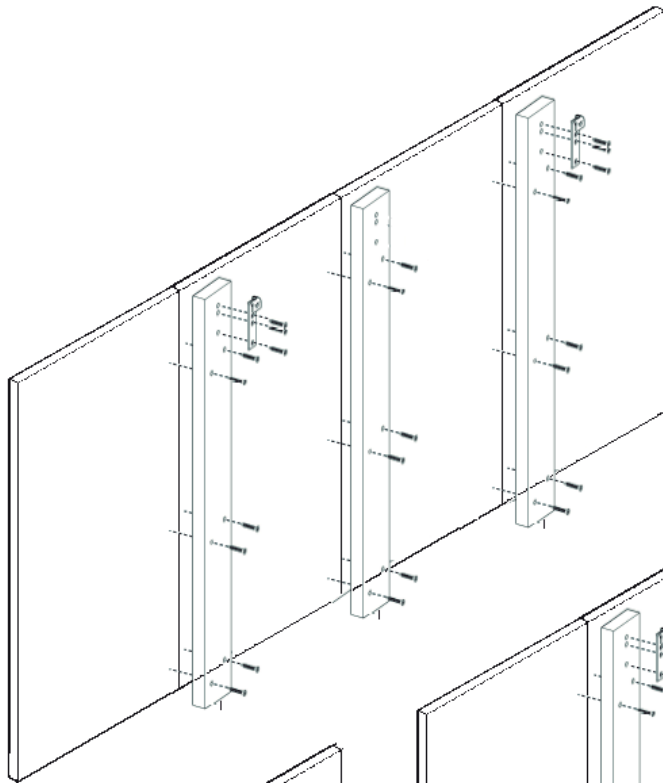
INSTRUCCIONES DE MONTAJE
ASSEMBLY INSTRUCCCTIONS
INSTRUCTIONS DE MONTAGE

	<p>4 PARTES CABECERO <i>T-CAB 400X600</i></p>	<p>X1</p>
	<p>LISTONES <i>T-REF-CAB 580X60</i></p>	<p>X3</p>
	<p>TORNILLOS <i>KAT DIN7505A 4.5X30mm BICROM</i></p>	<p>X30</p>
	<p>TACO PARED <i>6X30mm</i></p>	<p>X6</p>
	<p>COLGADOR <i>COLG-REG-CAB</i></p>	<p>X2</p>

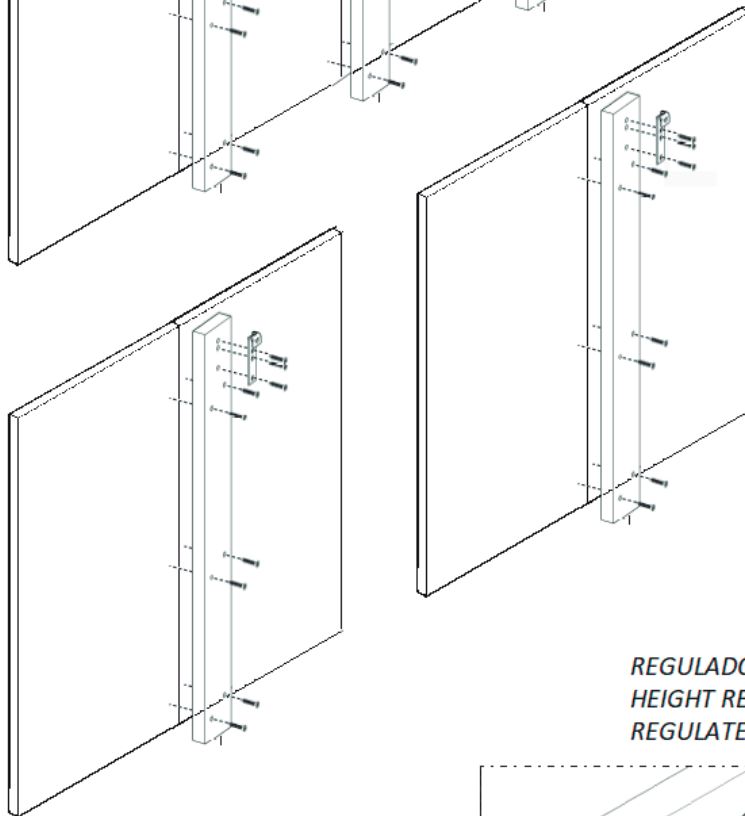
El cabecero en 4 partes permite múltiples combinaciones para ti . También puede convertirse en 2 cuadros independientes.

4 part headboard allows multiple combinations for you . It can also become 2 independent frames.

La tête de lit en 4 parties permet de multiples combinaisons pour vous . Il peut également devenir 2 cadres indépendants.



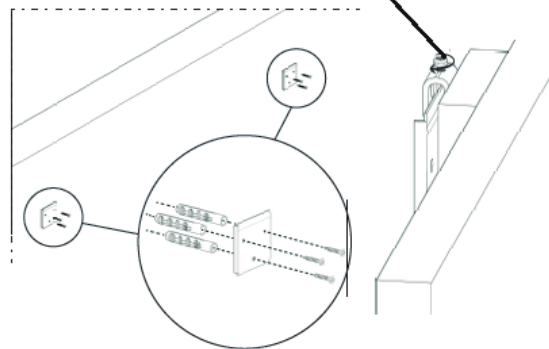
TIPO 1
TYPE 1



TIPO 2
TYPE 2

REGULADOR ALTURA
HEIGHT REGULATOR
REGULATEUR DE HAUTEUR

ANCLAJE PARED
WALL ANCHOR
ANCRE MURALE



En nuestra web www.boxfurniture.es, en la sección “Ayudas”, tienes disponibles instrucciones para montar tus muebles, vídeos para aprender a repararlos y algunas cositas interesantes que te pueden gustar.

Escanea este código QR o entra a través de la web www.boxfurniture.es

¡Te estaremos esperando!
Equipo Box Furniture